



Ajuntament de
Sant Sadurní

AJUNTAMENT DE SANT SADURNÍ D'ANOIA

ÚS DE LA PLATAFORMA DE B2BROUTER

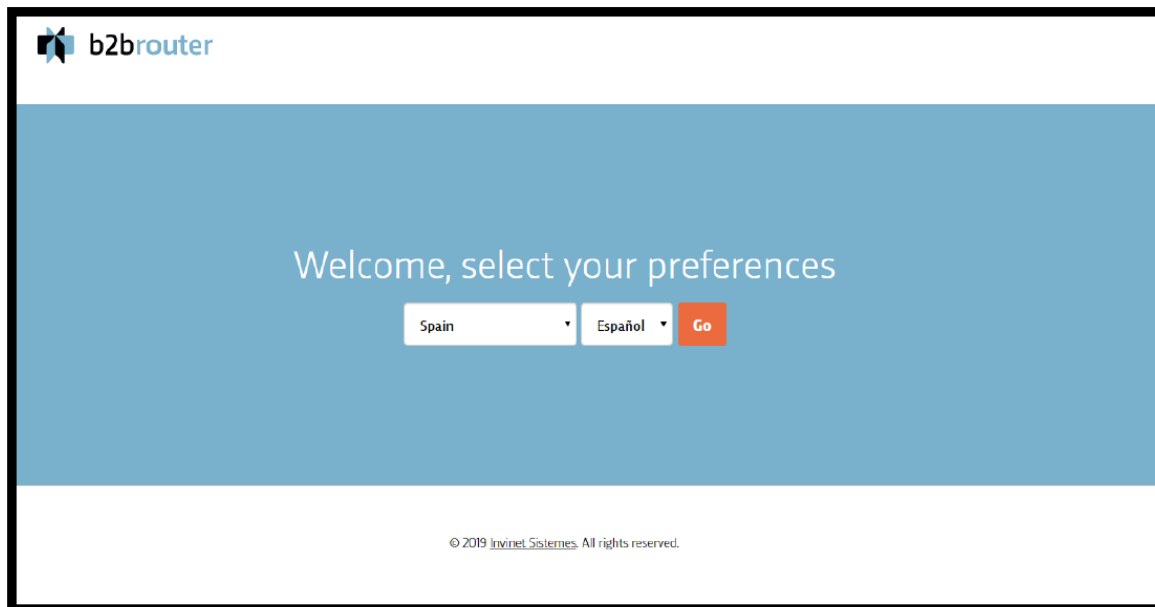
Índex

1-. Accedir al portal b2brouter:.....	3
2-. Registre com a Persona física o Jurídica:.....	4
3-. Registre de dades (de la nostra empresa).....	6
4-. Entraríem la fitxa de proveïdor de L'Ajuntament de Sant Sadurní d'Anoia.....	8
4.1-. Per a factures de l'Ajuntament	9
5-. Introducció de la factura [SELECCIÓ DE DESTINATARI].....	10
6-. Descripció de la factura.....	11
7-. Forma de pagament.....	12
8-. Descomptes i càrrecs.....	13
9-. Adjuntar factura física (digitalitzada).....	13
10-. Final.....	14

En el present document es mostrarà l'ús de la plataforma "b2brouter" per a la presentació de factures electròniques a l'Ajuntament de Sant Sadurn d'Anoia.

1-. Accedir al portal b2brouter:

Accedim al portal: <https://www.b2brouter.net/> en el nostre navegador web



Seleccionarem el nostre país i la llengua en la que ens sentim més còmodes.

2-. Registre com a Persona física o Jurídica:



Ens apareixerà en pantalla, el següent requadre:

The image shows a registration form titled 'Registra't' on a blue background. Below the title, it says 'Més de 40 mil empreses i professionals utilitzen B2B Router.' The form has two input fields: 'Correu electrònic' with the value 'exemple@exemple.cat' and a green checkmark; and 'Contrasenya' with the value 'exemple1234' and a green checkmark. To the right of the password field is a link 'Amagar' with an eye icon. Below the password field, it says 'Mínim 6 caràcters.' At the bottom, there is a checked checkbox with the text 'He llegit i accepto les [Condicions d'ús](#) i la [Política de Privadesa](#)'. At the very bottom is a large orange button labeled 'Continuar'.

(no oblidis seleccionar la casella de "he llegit i accepto les Condicions d'ús i la política de privadesa" una vegada ho hakis fet)

Tot seguit ens apareixerà aquesta informació i haurem d'anar a activar el nostre compte a l'adreça de correu electrònic que hem proporcionat:



Al correu ens apareixerà:

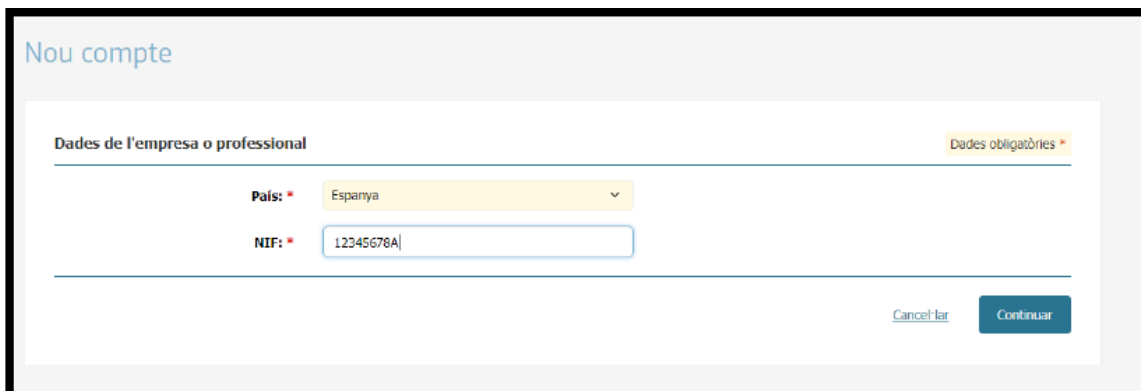


El nostre compte, ja estarà validat. Ara, procediríem a entrar-hi:



3-. Registre de dades (de la nostra empresa):

Ara, el portal, ens demanarà que entrem les dades fiscals de la nostra empresa:



The screenshot shows a web form titled "Nou compte" (New account) with the following fields and elements:

- Dades de l'empresa o professional** (Company or professional data) - A section header with a "Dades obligatòries" (Mandatory data) label in a yellow box to its right.
- País:** A dropdown menu with "Espanya" (Spain) selected.
- NIF:** A text input field containing "12345678A".
- Buttons:** "Cancel·lar" (Cancel) and "Continuar" (Continue).


Dades fiscals

Dades obligatòries *

Nom o raó social: * NovaExemple, SL

NIF: * ES12345678A [Sol·licitar canvi de NIF](#)

Identificador organització: 00001 (ES:RM) [Sol·licitar canvi d'Identificador](#)

Logo:  Fiber

Aquest logo es mostrarà a les teves factures

Adreça: Av. Exemple nº1

Codi postal: * 00001

Ciutat: Sant Exemple de Villalexemple

Província: Exemple

País: * Espanya

Moneda: * EUR - Euro

Persona de contacte: Nom i Cognoms

Email: * exemple@exemple.cat

Telèfon: * 93 111 22 33

Lloc web: www.exemple.cat

[Cancel·lar](#)

[Desar](#)

4-. Entraríem la fitxa de proveïdor de L'ajuntament de Sant Sadurní d'Anoia.



4.1.- Per a factures de l'Ajuntament:

Introduir el CIF de l'Ajuntament de Sant Sadurní d'Anoia (P0824000D) i clicar «Continuar».

1. Identificador de l'empresa o professional

Per crear un client o proveïdor, cal un identificador vàlid d'empresa.

País

Espanya

NIF

ES P0824000D

Exemple: ES B51115943, ES G15249903, ES A76383695, ES J03391110, ES 36789132F

Cancel·lar Continuar

La resta de dades de l'Ajuntament ja surten per defecte, clicar «continuar» fins arribar a la «crear factura».

2. Dades fiscals

Dades necessàries del client o proveïdor per a la facturació.

Nom o raó social *

Ajuntament de Sant Sadurní d'Anoia

Adreça

Pl. Ajuntament, 1

Codi postal

08770

Província

Barcelona

Moneda *

EUR - Euro

Ciutat

Sant Sadurní d'Anoia

País *

Espanya

Cancel·lar Continuar

5-. Introducció de la factura [SELECCIÓ DE DESTINATARI]:

Una vegada seleccionat el client que desitgem, alhora d'entrar una factura, ens hauria de quedar una cosa semblant a:

The image shows the top part of a web interface for creating a new invoice. The title is 'Nova factura' with a breadcrumb 'Factures > Nova factura'. Below the title is a horizontal navigation bar with six tabs: 'Dades generals' (highlighted in dark blue), 'Línies', 'Forma de pagament', 'Descomptes i càrrecs', 'Documents addicionals', and 'Entrega mercaderia'.

Utilitzarem la barra superior que és presenta a la imatge, per anar omplint les diferents dades que se'ns demana.

The image shows a form titled 'Factura *' with several input fields. The fields are: 'Número de factura' (value: 1), 'Data' (value: 15-03-22), 'Sèrie' (empty), 'Data de Servei' (format: DD-MM-YY), 'Inici període de facturació' (format: DD-MM-YY), 'Fi període de facturació' (format: DD-MM-YY), 'Moneda de la factura *' (value: EUR - Euro), 'Oficina comptable' (value: L01082401 - AJUNTAMENT SANT SADURNÍ D'ANOIA), 'Òrgan gestor' (value: L01082401 - AJUNTAMENT SANT SADURNÍ D'ANOIA), 'Unitat tramitadora' (value: L01082401 - AJUNTAMENT SANT SADURNÍ D'ANOIA), 'Referencia del comprador' (value: AD-22022-XXX, circled in red), and 'Centre de cost' (empty). Each field has an 'Edita' link below it.

Molt important: Afegir a la referència del comprador el número d'AD o de RC facilitat per l'Ajuntament.

6-. Descripció de la factura:

2. Línies Dades obligatòries *

Impostos

IRPF: Aplicar per línia

IVA: Aplicar per línia

Cal marcar la casella per tal de fer una aplicació (si s'escau)

Línies

Descripció	Quantitat		Preu	IRPF	
<input type="text" value="EXEMPLE SERVEI"/>	<input type="text" value="1"/>	<input type="text" value="Hores"/>	<input type="text" value="100"/>	<input type="text" value="-15.0%"/>	<input type="checkbox"/>
				IVA	<input type="text" value="21.0% Estàndard"/>
Més opcions per afegir a la línia					
<input type="text" value="EXEMPLE PRODUCTE"/>	<input type="text" value="1"/>	<input type="text" value="Unitats"/>	<input type="text" value="100"/>	<input type="text" value="Seleccions"/>	<input type="checkbox"/>
				IVA	<input type="text" value="21.0% Estàndard"/>
Més opcions per afegir a la línia					

Per afegir nous productes o serveis a la factura.

Nota general:


[Cancelar](#)

7-. Forma de pagament.

3. Forma de pagament Dades obligatòries *

Cobrament:	Mètode de pagament	Moneda *	Venciment
	Transferència bancària	EUR - Euro	30 dies

Rebre pagament en aquest compte: *

[+ Nou compte bancari per a rebre pagaments](#)  **Fer "click" aquí:**

Ens apareixerà i haurem d'omplir les dades (una vegada omplertes, desar per guardar el banc):

Nou compte bancari per a rebre pagaments

Nom del compte:

Dades bancàries: IBAN ✘

BIC:

[Cancelar](#)

8-. Descomptes i càrrecs.

Si s'escau, caldrà omplir les dades referents a descomptes i càrrecs en la seva pestanya pertinent:

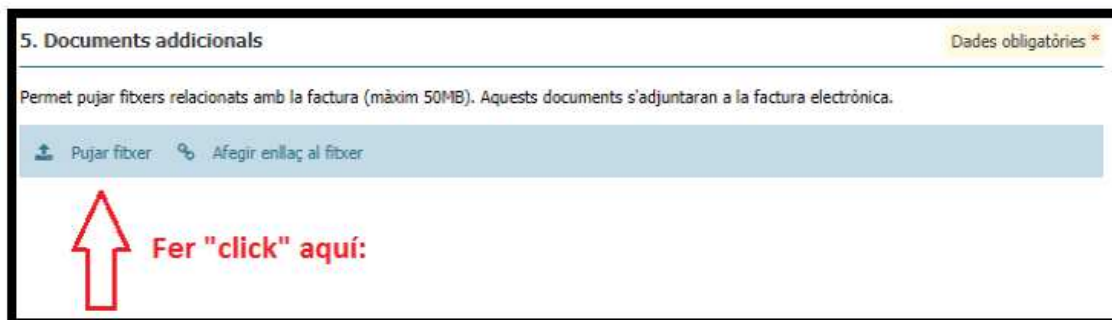
4. Descomptes i càrrecs Dades obligatòries *

Descompte:	Descripció del descompte	Import del descompte
	<input type="text" value="exemple descompte"/>	<input type="text" value="25"/> %

Càrrec adicional:	Raó del càrrec	Import del càrrec	<input type="checkbox"/> Aplica impostos
	<input type="text" value="exemple càrrec"/>	<input type="text" value="25"/> EUR	

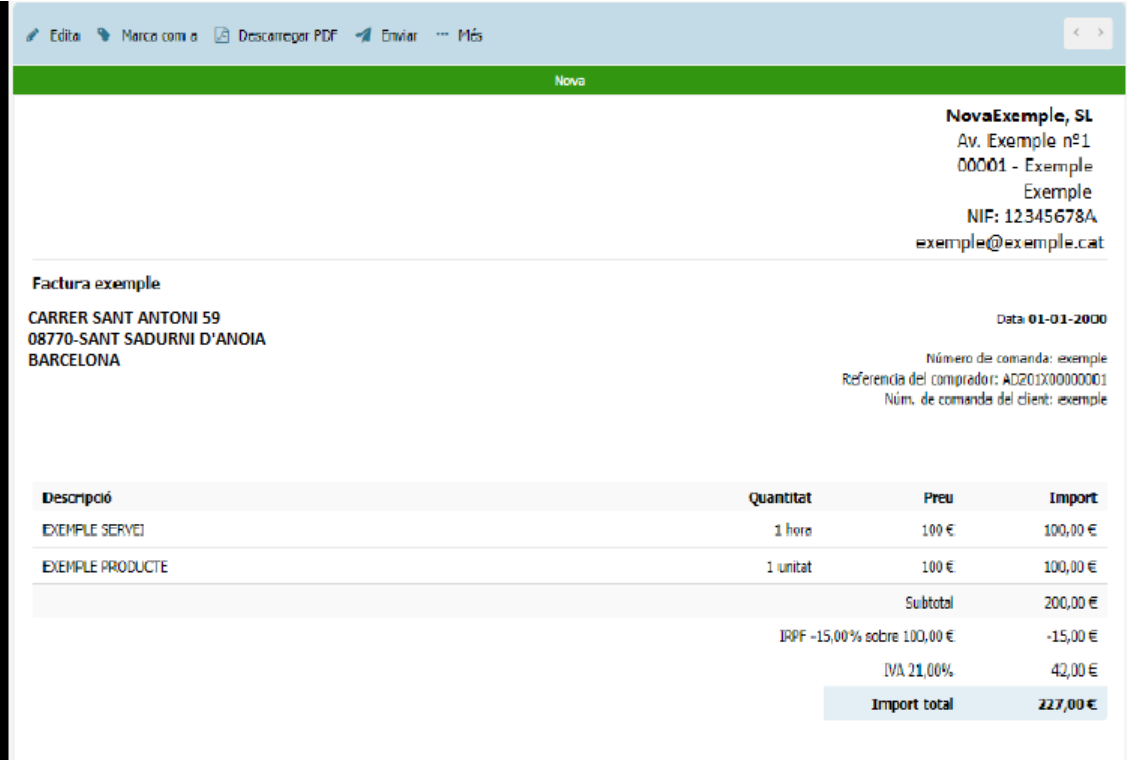
9- Adjuntar factura física (digitalitzada). *opcional*

Ja per acabar, en el cas que es vulgui, es podrà adjuntar una còpia digitalitzada de la factura física. Per fer-ho, cal anar a la pestanya “documents addicionals” i fer “click” a l’opció de pujar fitxer, seleccionant l’arxiu dins el vostre ordinador que vulgueu penjar:



10-. Final:

Des de qualsevol pestanya, fem "click" a "Desar i vista prèvia" i la factura resultant hauria de ser una cosa semblant a aquesta:



The screenshot shows a PDF viewer interface with a toolbar at the top containing 'Edita', 'Marca com a', 'Descarregar PDF', 'Enviar', and 'Més'. The main content is an invoice for 'NovaExample, SL' with the following details:

NovaExample, SL
Av. Exemple nº1
00001 - Exemple
Exemple
NIF: 12345678A
exemple@example.cat

Factura exemple
CARRER SANT ANTONI 59
08770-SANT SADURNI D'ANOIA
BARCELONA

Data: 01-01-2000
Número de comanda: exemple
Referencia del comprador: AD201X00000001
Núm. de comanda del client: exemple

Descripció	Quantitat	Preu	Import
EXEMPLE SERVEI	1 hora	100 €	100,00 €
EXEMPLE PRODUCTE	1 unitat	100 €	100,00 €
		Subtotal	200,00 €
		IRPF -15,00% sobre 100,00 €	-15,00 €
		IVA 21,00%	42,00 €
		Import total	227,00 €

I per últim, per enviar la factura i la notificació corresponent:

